Anleitung Ugolini
Austausch Magnetspule

Stellen Sie die Maschine aus und ziehen Sie den Netzstecker ab.



Magnetspule für den rechten Behälter

Magnetspule für den linken Behälter



Clip nach oben drücken....



... und nach hinten abziehen



Freunde der Erfrischung GmbH · Haferwende 29 b3 · 28357 Bremen · Germany
Tel. +49 (0)421 1651-2700 · info@unverfroren.de · www.unverfroren.de

Anleitung Ugolini
Austausch Magnetspule



Magnetspule nach oben abziehen



... Kabel von der alten Magnetspule abziehen und an der gleichen Position bei der neuen Magnetspule wieder anstecken.

Weiter in umgekehrter Reihenfolge wie zuvor beschrieben.

Freunde der Erfrischung GmbH · Haferwende 29 b3 · 28357 Bremen · Germany
Tel. +49 (0)421 1651-2700 · info@unverfroren.de · www.unverfroren.de